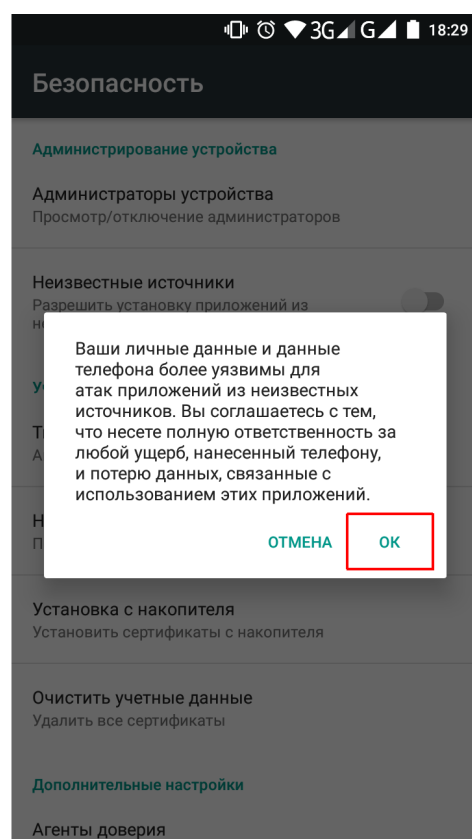
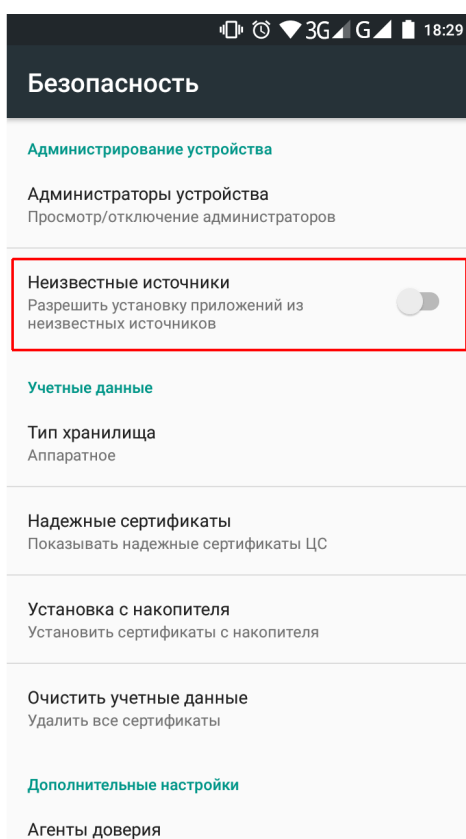
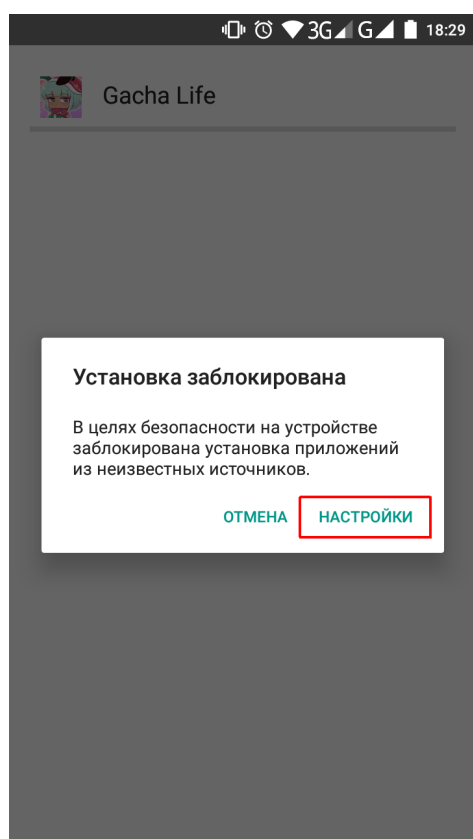


## Если при установке всплывает сообщение «Установка заблокирована»

Единственное ограничение, которое может препятствовать установке, это блокировка операционной системой установки приложений из неизвестных источников. В этом случае, выполните следующие действия:

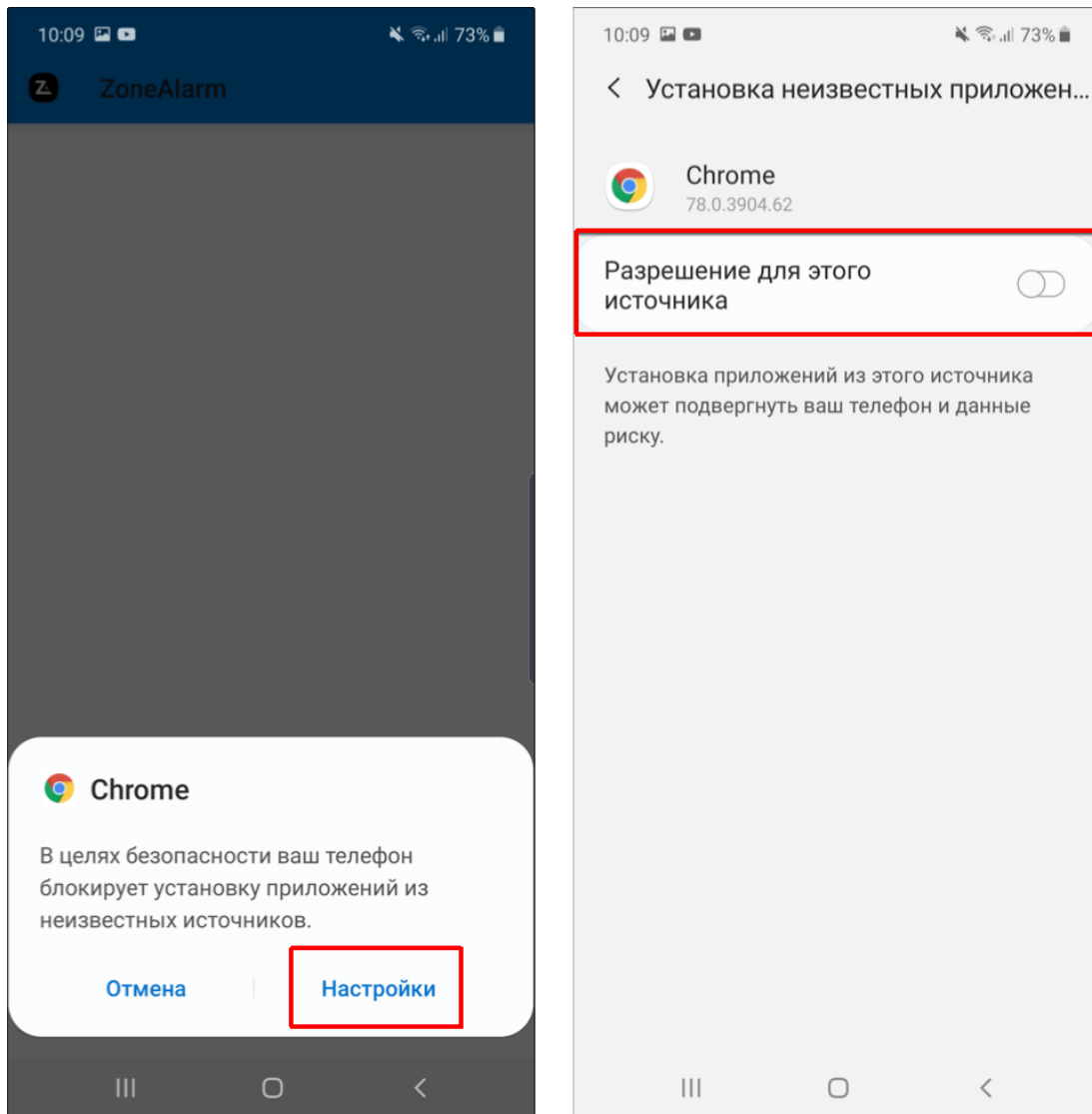
В Android 7 и ниже:

1. В любом файловом менеджере нажмите по файлу APK.
2. В окне предупреждения "Установка заблокирована", нажмите "Настройки".
3. В открывшемся окне настроек, найдите пункт "Неизвестные источники" и активируйте ползунок.
4. В окне подтверждения, нажмите "ОК".
5. Вернитесь к файлу APK и нажмите "Установить".



В Android 8 и выше:

1. В файловом менеджере или браузере нажмите по файлу APK.
2. В окне предупреждения, нажмите "Настройки".
3. В открывшемся окне настроек, активируйте ползунок "Разрешение для этого источника" или "Разрешить установку приложений".
4. Вернитесь назад и нажмите "Установить".



Обратите внимание, что после разрешения установки из неизвестных источников, ваше устройство может быть уязвимо. Рекомендуем отключать эту опцию каждый раз после установки приложений с помощью APK файлов.